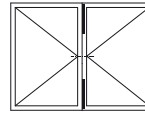
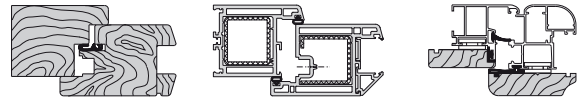
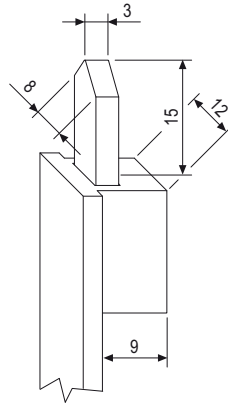


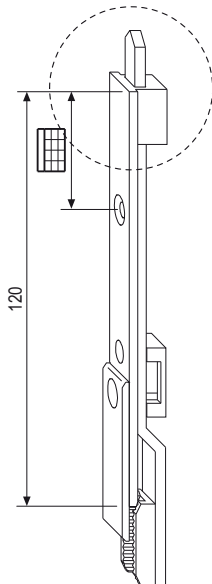
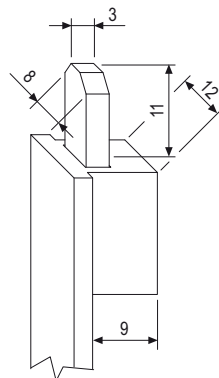
Terminale superiore GR2 con puntale - 120 mm



A40486.00.02
Uscita puntale 15 mm



A40487.00.02
Uscita puntale 11 mm



Descrizione

Elemento terminale con puntale uscita 11 o 15 mm, per la chiusura ad espansione di infissi a 2 o più ante.

Utilizzo

Per ante con apertura a bandiera, nei seguenti casi:

1. Come terminale superiore, in abbinamento ai cremonesi mod. 488 e 489, su infissi di altezza compresa tra 360 e 540 mm.
2. Come terminale superiore, in abbinamento ai cremonesi con altezza maniglia variabile, su infissi di dimensione HBB compresa tra 470 e 590 mm.
3. Come terminale superiore, in abbinamento alle chiusure Unitop, su porte finestre di altezza compresa tra 1740 e 2040 mm.
4. Come terminale superiore ed inferiore, in abbinamento alle chiusure Unitop, su porte finestre di altezza compresa tra 1680 e 1980 mm.
5. Come terminale superiore, in abbinamento ai catenacci passanti mod.16/12.

Fissaggio

Viti da 3,5x30 con filetto idoneo al materiale impiegato per la costruzione dell'infisso. L'unione con i componenti collegabili, viene garantito da 1 piastrina mobile premontata che copre anche il taglio delle parti rasabili.

Posizione fori vite

GR 2	
	Rif B-A
1°	37
2°	88

Campi di applicazione dei componenti collegabili

GR	HBB							
	1 TERMINALE da 120 mm				2 TERMINALI da 120 mm			
	Cremonese mod. 488/489		Cremonese variabile		Chiusure UNITOP		Chiusure UNITOP	
	Min.	Max.	Min.	Max.	Min.	Max.	Min.	Max.
1	360	540	470	590				
2	541	740	580	740				
3	741	940	741	1140				
4	941	1140	1141	1540				
5	1141	1340	1541	1940				
6	1341	1540	1941	2340				
7	1541	1740						
8	1741	1940						
9	1941	2140			1740	2040	1680	1980
10	2141	2340			2041	2340	1981	2280
11	2341	2540						

Specifiche d'ordine

Uscita puntale	Articolo		
15	A40486.00.02	120	1
11	A40487.00.02	120	1